



31 Standorte | 530 Mitarbeiter/innen | österreichweit.

## Einkommensergebnisse der buchführenden AZ-Betriebe im Zeitraum 2015 - 2019

Webinar zur Erstellung des GAP-Strategieplans

Datum: 23. Februar 2021



**DI Franz Fensl**  
Agrarökonomie & Studien  
LBG Österreich  
franz.fensl@lbg.at

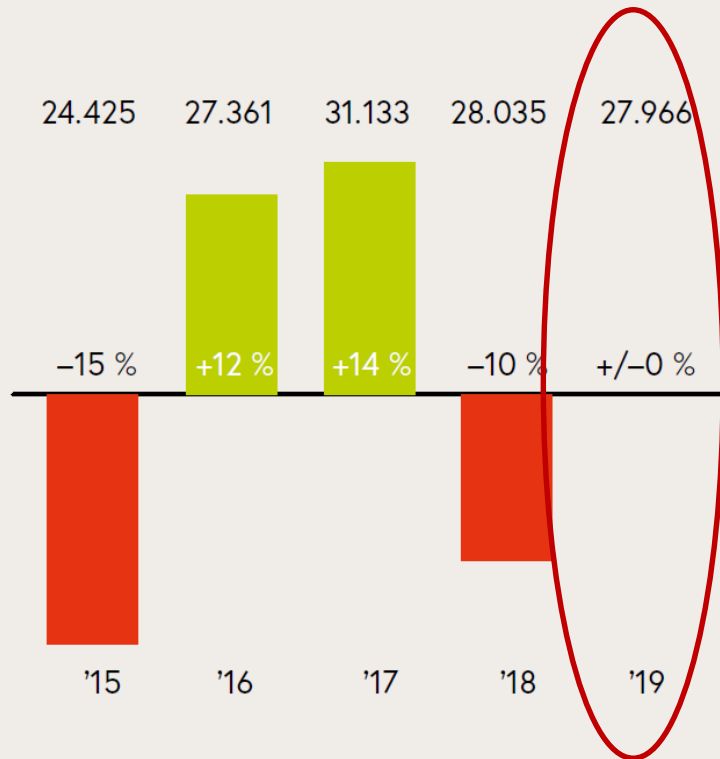


# Grüner Bericht: Mehrjähriger Einkommensvergleich

...Einkommen stagnieren im Jahr 2019 (alle Betriebe)

## Veränderung der Einkünfte aus Land- und Forstwirtschaft je Betrieb

Veränderung zum Vorjahr in % – Durchschnitt aller Betriebe in Euro



Quelle: BMLRT, LBG Österreich, BAB



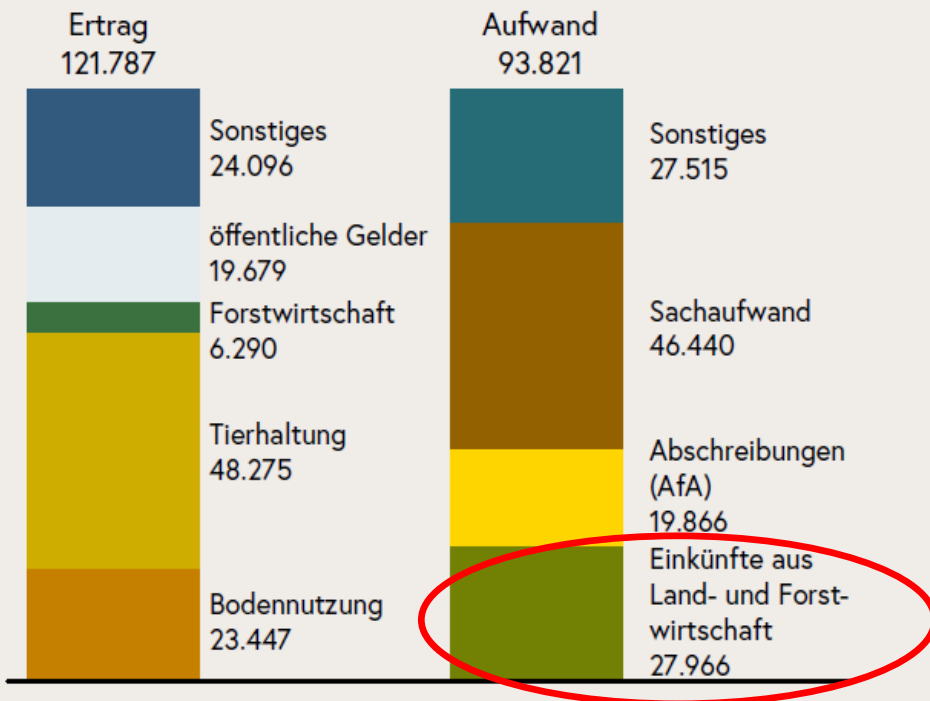
Im Durchschnitt aller Betriebe: Nach den Einkommenssteigerungen in den Jahren 2016 und 2017 folgte im Jahr 2018 eine Wende, 2019 blieb das Einkommen konstant.

# Einkommenssituation – alle Betriebe im Jahr 2019

...landwirtschaftlichen Einkommen auf gleichem Niveau

## Ertrag und Aufwand im Bundesmittel 2019

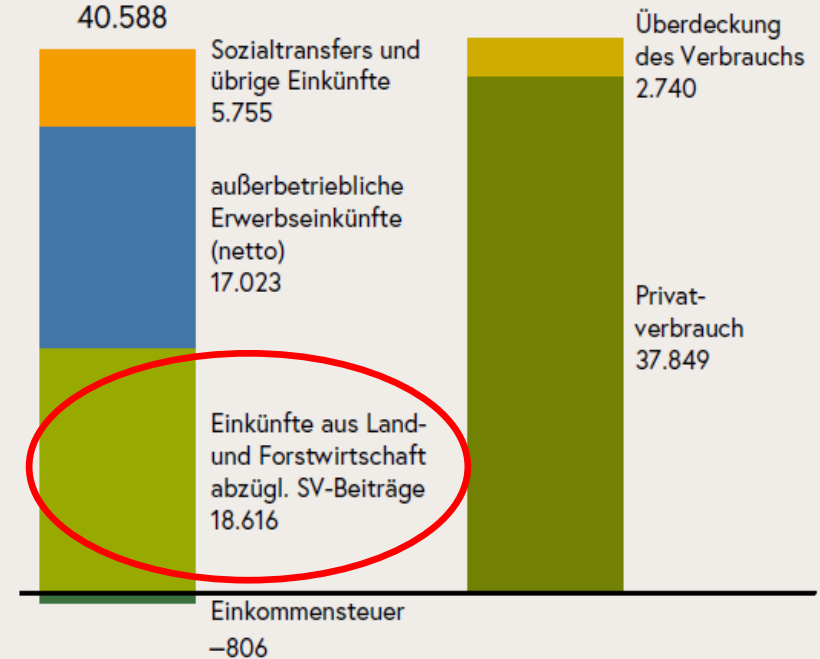
in Euro




Quelle: BMLRT, LBG Österreich, BAB

## Verfügbares Haushaltseinkommen und Privatverbrauch 2019

in Euro



Quelle: BMLRT, LBG Österreich, BAB



## Übersicht über Idw. Betrieb und Unternehmerhaushalt

# Einkünfte aus Land- und Forstwirtschaft je Betrieb

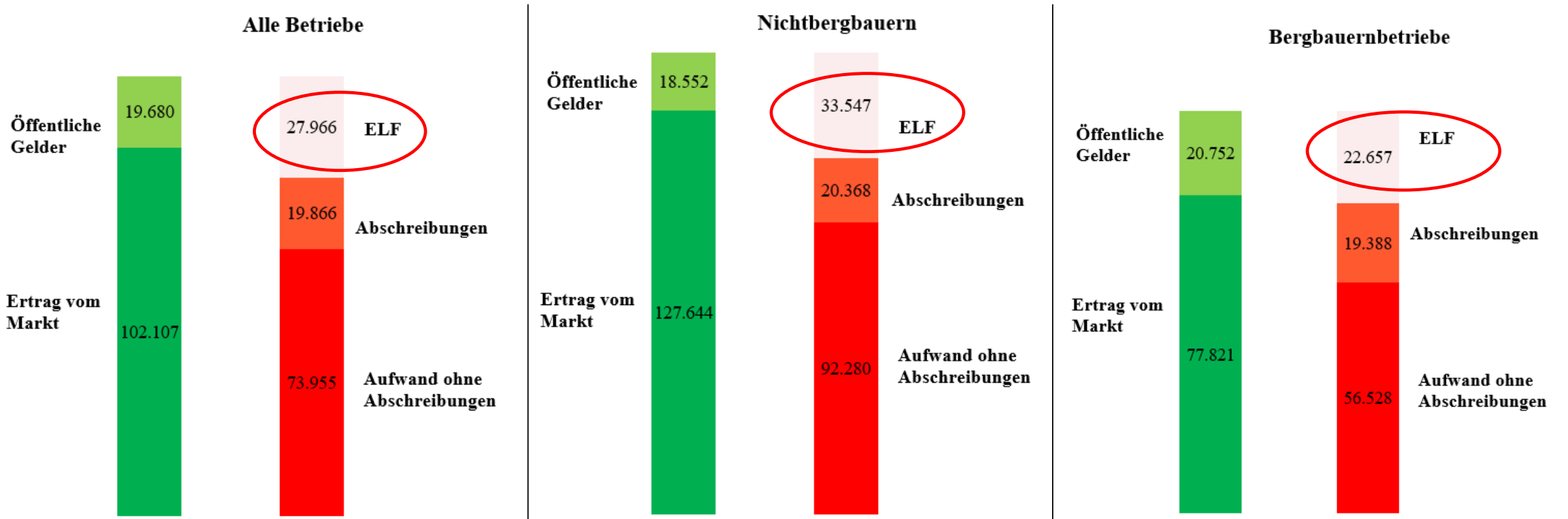
...im Jahr 2019



Österreich

Steuerberatung • Wirtschaftsprüfung • Consulting

## Vergleich alle Betriebe mit Bergbauern und Nichtbergbauernbetrieben



ELF...Einkünfte aus Land- und Forstwirtschaft je Betrieb im Jahr 2019



# Einkünfte aus Land- und Forstwirtschaft je Betrieb

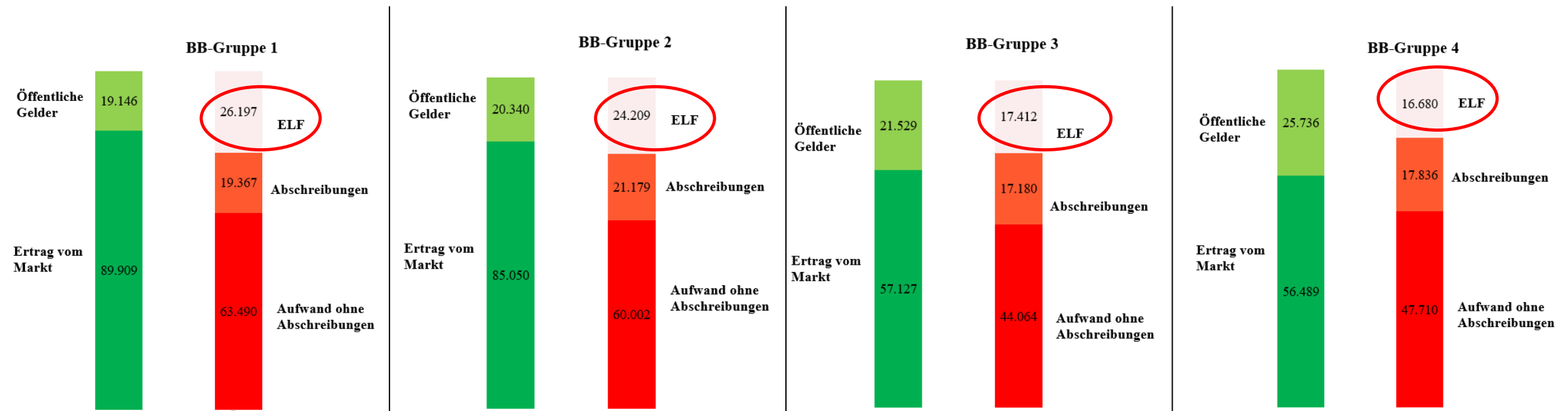
...im Jahr 2019



Österreich

Steuerberatung • Wirtschaftsprüfung • Consulting

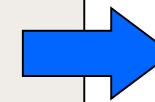

## Vergleich nach Bergbauern-Gruppen



ELF...Einkünfte aus Land- und Forstwirtschaft je Betrieb im Jahr 2019

# Bergbauernbetriebe

...Einkünfte aus Land- u. Forstwirtschaft je Betrieb


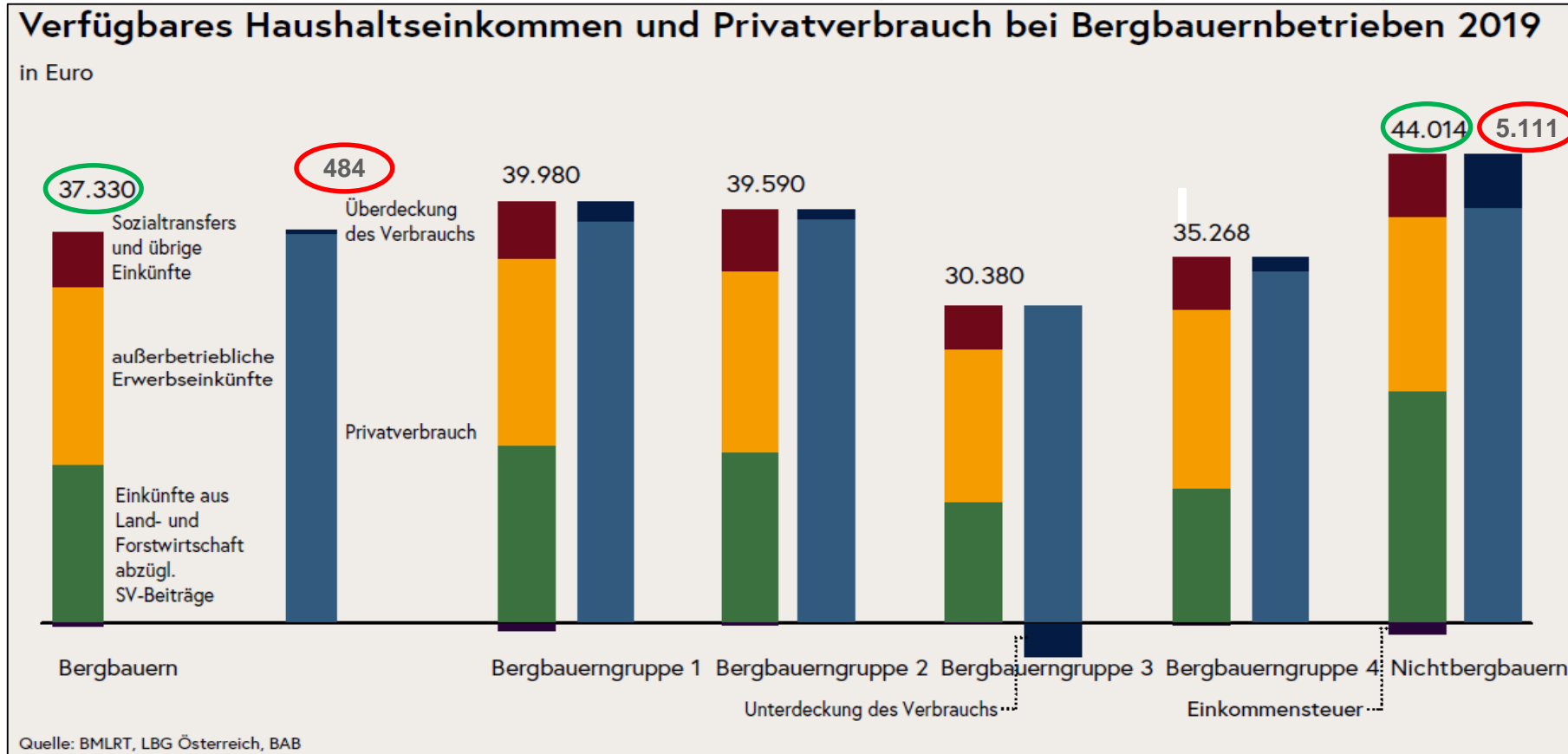


Abstand zwischen Bergbauern- und Nichtbergbauernbetrieben hat sich deutlich vergrößert

BB-Gr.1: 5 bis <= 90 Punkte / BB-Gr.2: >90 <= 180 Punkte / BB-Gr.3: >180 <= 270 Punkte / BB-Gr.4: > 270 Punkte

# Bergbauernbetriebe

...Verfügbares Haushaltseinkommen und Überdeckung des Verbrauchs



Im Jahr 2019 haben Bergbauernbetriebe ein niedrigeres verfügbares Haushaltseinkommen und eine niedrigere Überdeckung des Verbrauchs. Abstand hat sich deutlich vergrößert.

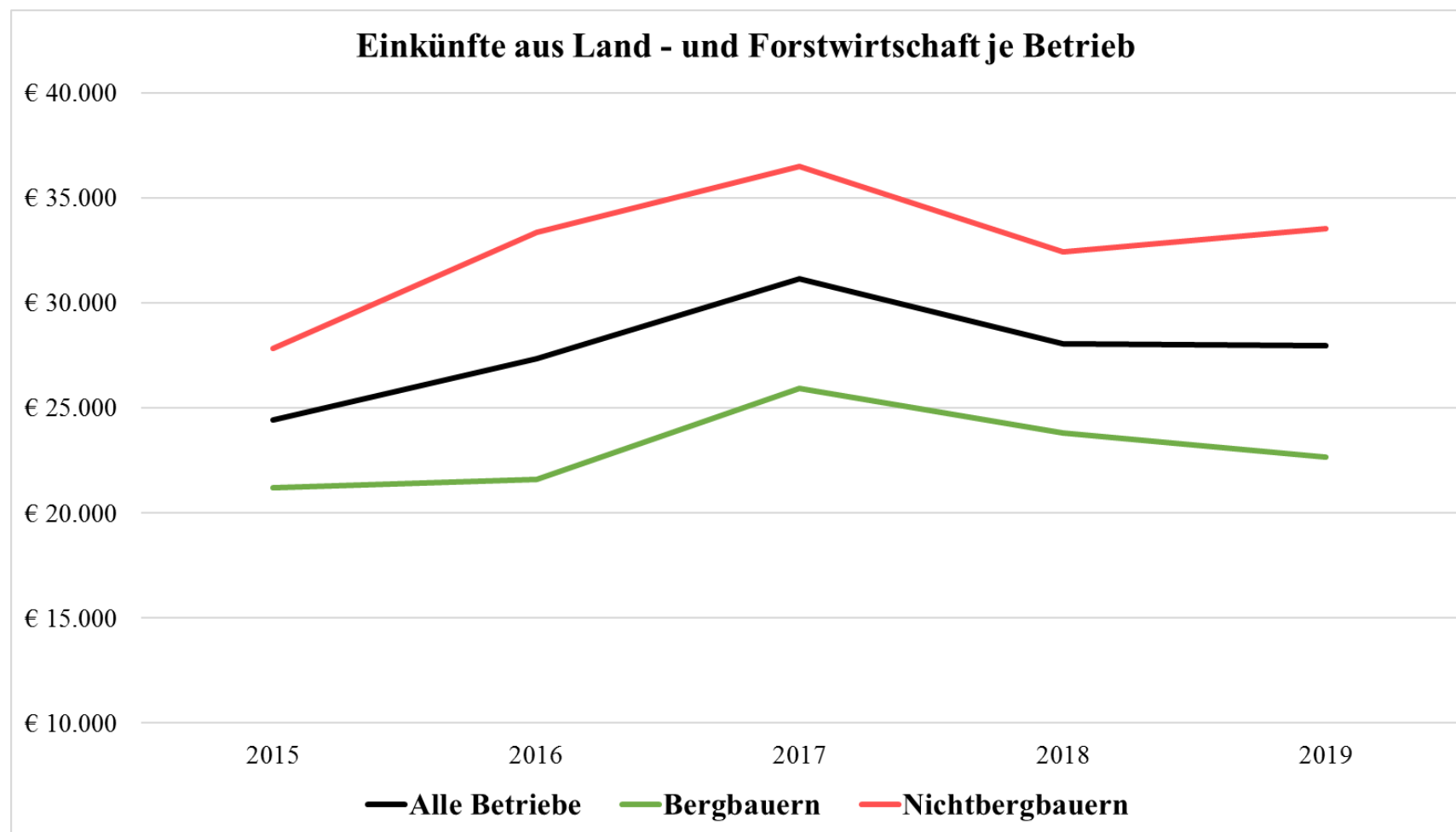
# Einkommensergebnisse im Zeitraum 2015- 2019

...Einkünfte aus Land – und Forstwirtschaft je Betrieb



Österreich

Steuerberatung • Wirtschaftsprüfung • Consulting





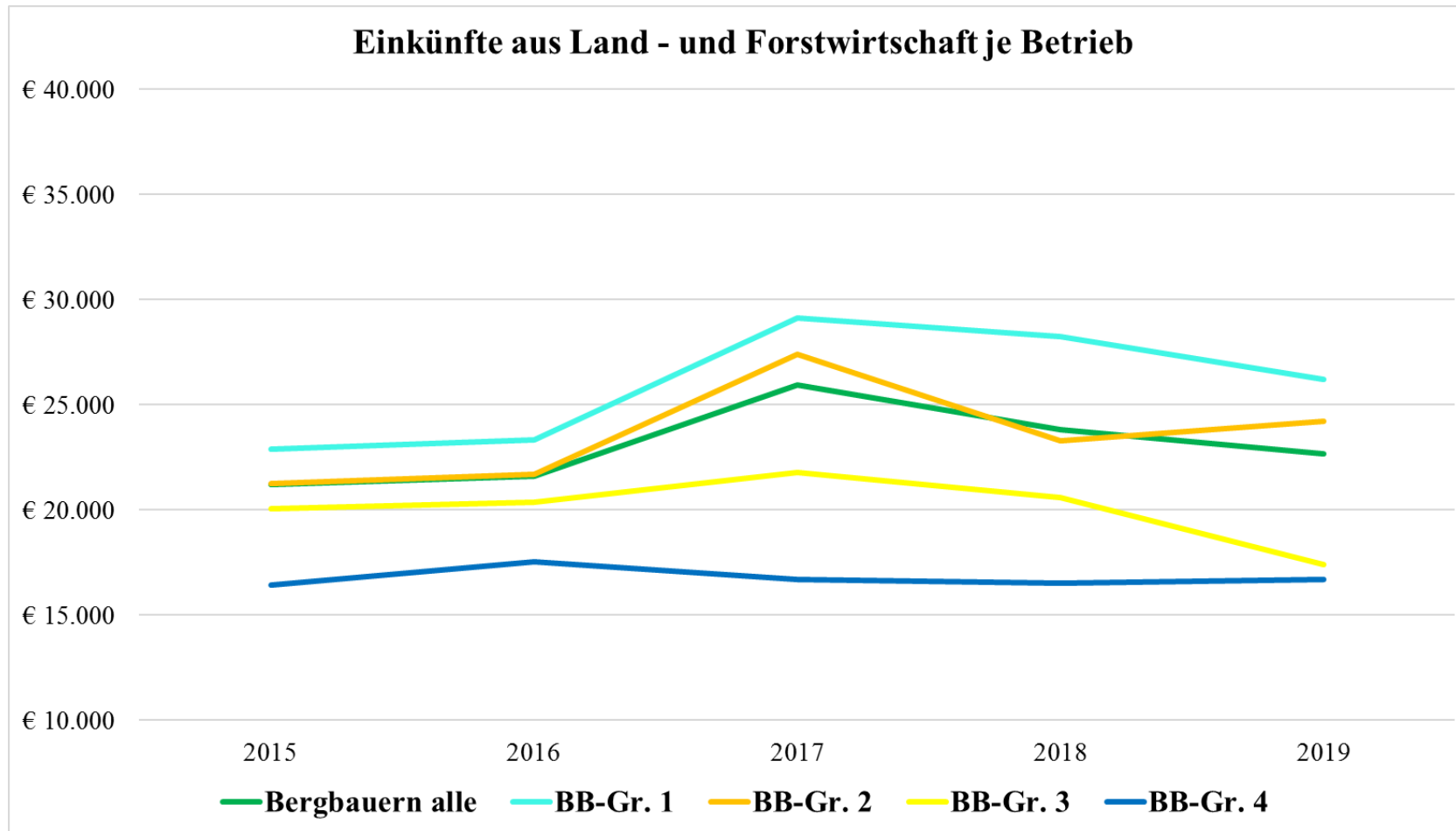
# Einkommensergebnisse im Zeitraum 2015- 2019

...Einkünfte aus Land – und Forstwirtschaft nach Bergbauern-Gruppen



Österreich

Steuerberatung • Wirtschaftsprüfung • Consulting



# Einkommensergebnisse im Zeitraum 2015- 2019

...öffentliche Gelder je Betrieb



Österreich

Steuerberatung · Wirtschaftsprüfung · Consulting



# Rentabilitätskoeffizient


... wichtige Kennzahl



Österreich

Steuerberatung • Wirtschaftsprüfung • Consulting


## ▪ Soll-Einkommen (im Jahr 2019)



Lohnansatz + Zinsansatz

Durchschnitt alle Betriebe:	€ 61.908
Nichtbergbauern:	€ 59.801
Bergbauern:	€ 63.911

## ▪ Rentabilitätskoeffizient (im Jahr 2019)



Einkünfte aus LW+FW / Soll-Einkommen

Durchschnitt alle Betriebe:	0,45
Nichtbergbauern:	0,56
Bergbauern:	0,35

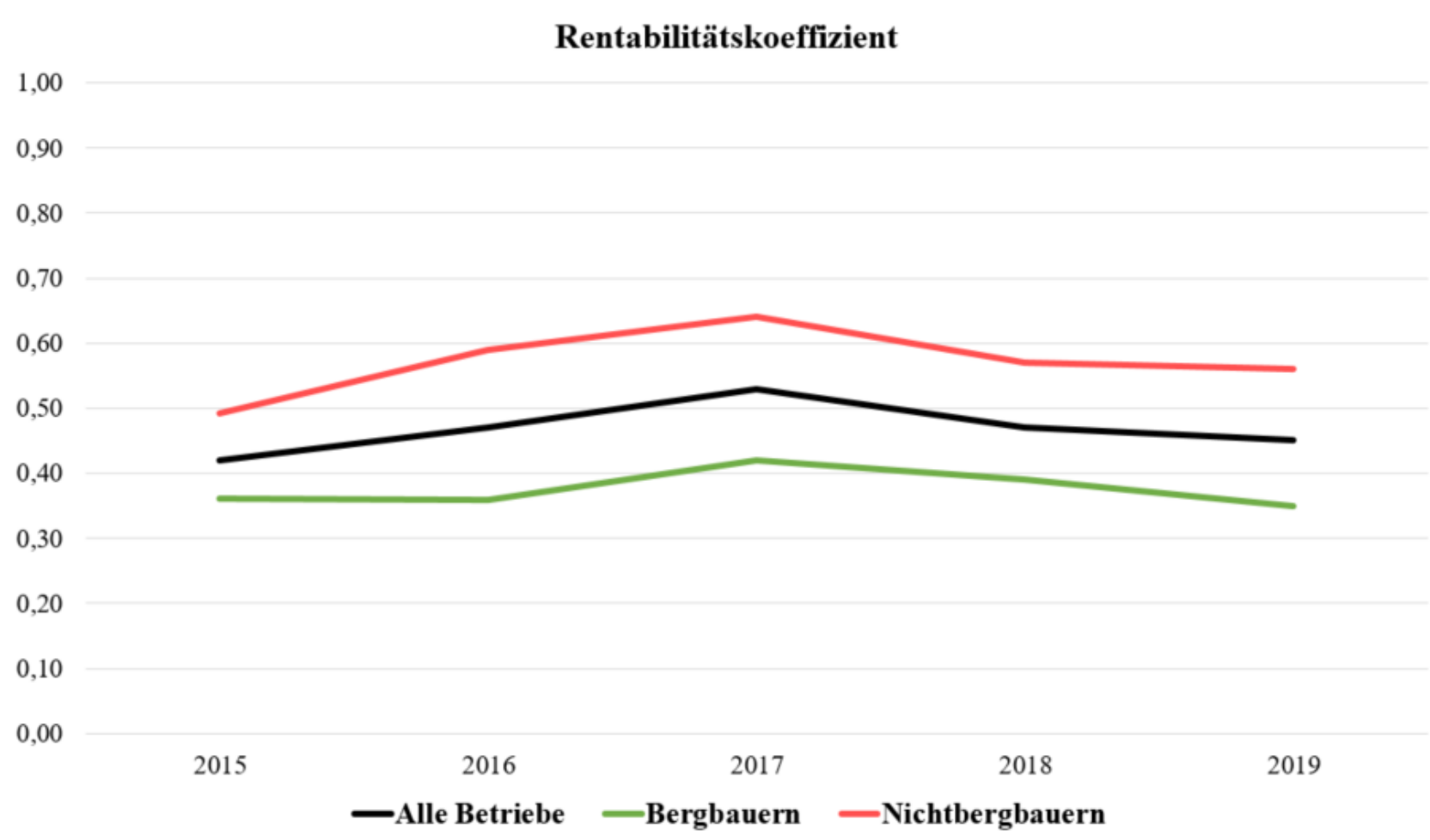
# Einkommensergebnisse im Zeitraum 2015- 2019

...Rentabilitätskoeffizient



Österreich

Steuerberatung · Wirtschaftsprüfung · Consulting



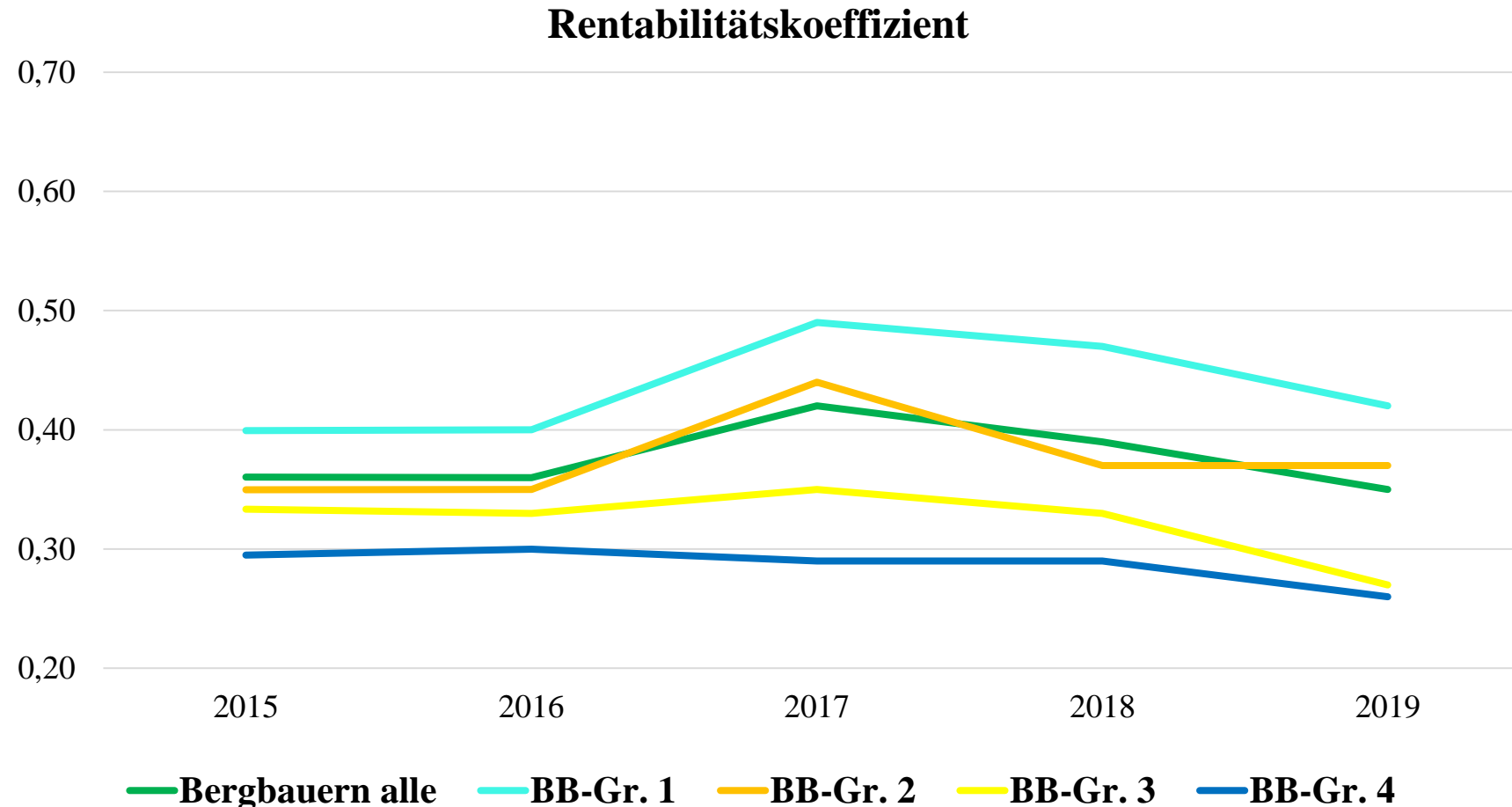
# Einkommensergebnisse im Zeitraum 2015- 2019

...Rentabilitätskoeffizient nach Bergbauerngruppen



Österreich

Steuerberatung · Wirtschaftsprüfung · Consulting



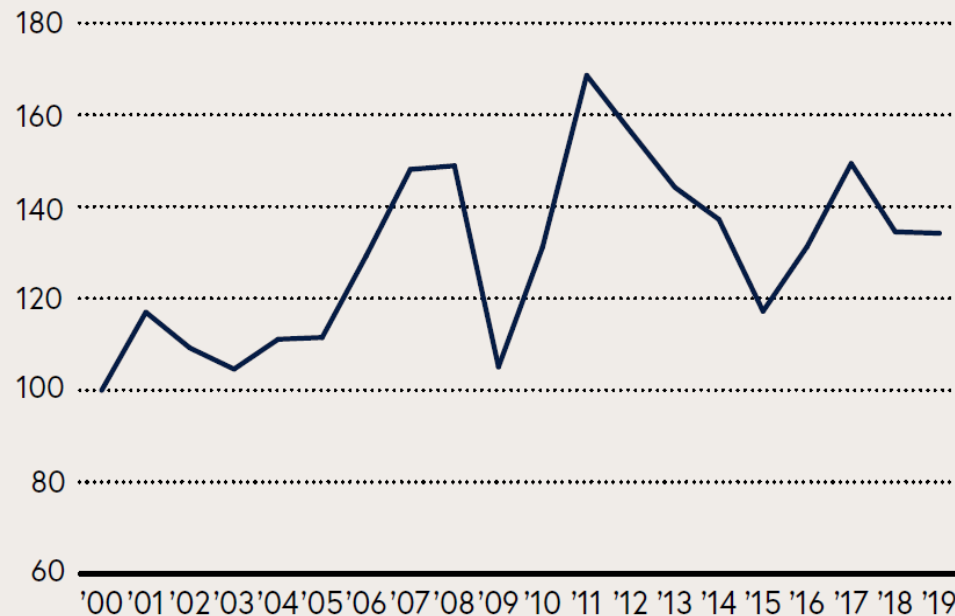


# Mehrjähriger Vergleich


...im Durchschnitt aller Betriebe

## Entwicklung der Einkünfte aus Land- und Forstwirtschaft je Betrieb

Index 2000 = 100



Quelle: BMLRT, LBG Österreich, BAB



2019 wurde ein etwas höheres Niveau als 2016 und doch ein geringeres als 2014 festgestellt

# LBG Österreich

Steuerberatung ▪ Wirtschaftsprüfung ▪ Consulting

LBG Österreich ist mit 530 qualifizierten Mitarbeiter/innen an 31 Standorten eines der bedeutendsten Beratungsunternehmen in Österreich. Wir beraten Unternehmen vielfältigster Branchen, Rechtsformen und Unternehmensgrößen – Familienunternehmen, Personen- und Kapitalgesellschaften, Selbstständige, Freie Berufe, mittelständische Unternehmensgruppen, Vereine, Verbände, Gemeinden, Stifte, Klöster, Orden, private und öffentliche Institutionen, sowie international tätige Unternehmen.

## LBG Österreich

Eisenstadt ▪ Großpetersdorf ▪ Mattersburg ▪ Neusiedl/See ▪ Oberpullendorf ▪ Oberwart ▪ Klagenfurt ▪ Villach ▪ Wolfsberg ▪ St. Pölten ▪ Gänserndorf ▪ Gloggnitz ▪ Gmünd ▪ Hollabrunn ▪ Horn  
Mistelbach ▪ Neunkirchen ▪ Waidhofen/Thaya ▪ Wr. Neustadt ▪ Linz ▪ Ried ▪ Steyr ▪ Salzburg ▪ Graz ▪ Bruck/Mur ▪ Leibnitz ▪ Liezen ▪ Schladming ▪ Innsbruck ▪ Wien-Donaustadt ▪ Wien-Landstraße

Weil's um Ihr Unternehmen geht.



31 Standorte | 530 Mitarbeiter/innen | österreichweit.

